

БАЗА ПО ГАЗУ:

**ПРОСТЫЕ ПРАВИЛА
ГАЗОВОЙ БЕЗОПАСНОСТИ**

ЧТО НУЖНО ДЕЛАТЬ, ЕСЛИ В ДОМЕ ЕСТЬ ГАЗОВЫЕ ПРИБОРЫ



Проветривайте помещение во время использования газового оборудования.



Следите за наличием тяги в вентиляционном канале.



Перекройте газ, если вы будете отсутствовать в квартире более одного дня.

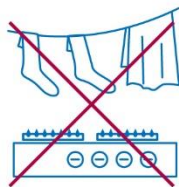


Ежегодно проводите техобслуживание оборудования по договору с газораспределительной организацией.

ЧЕГО ДЕЛАТЬ НЕЛЬЗЯ



Не используйте плиту для обогрева помещения.



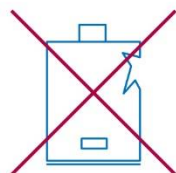
Не сушите белье на газопроводе и над плитой.



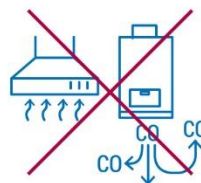
Не оставляйте без присмотра работающую плиту.



Не пользуйтесь неисправной плитой.



Не используйте неисправное газовое оборудование.



Не включайте вытяжку, когда работают газовый котёл или водонагреватель – угарный газ может попасть в помещение.

ЕСЛИ ГАЗОМ ПАХНЕТ В КВАРТИРЕ ИЛИ ЧАСТНОМ ДОМЕ



Немедленно прекратите
пользование газовыми
приборами.



Откройте окна.



Перекройте все
газовые краны.



Не зажигайте огонь, не трогайте
выключатели освещения,
не пользуйтесь электроприборами
и электрозвонком.



БЕЗОПАСНЫЙ ГАЗ.

**Простые правила
для детей**





БЕЗОПАСНЫЙ ГАЗ.

Простые правила
для детей





**ПРОСТЫЕ
ПРАВИЛА
для
БЕЗОПАСНЫХ
КАНИКУЛ**





**ПРОСТЫЕ
ПРАВИЛА
для
БЕЗОПАСНЫХ
КАНИКУЛ**



1


Не играйте с газовыми приборами и **не пытайтесь** самостоятельно их включать или выключать.



2 При утечке газа пахнет тухлыми яйцами. **Если почувствовали запах** – не включайте свет и электрические приборы.



З Помните, что **нельзя зажигать** спички, свечи или зажигалки в помещении, где есть запах газа.



4 При запахе газа немедленно сообщите о проблеме родителям. Помещение нужно проветрить.



5

Вместе с родителями выйдите на улицу и вызовите газовую службу по телефонам **104** или **112**.





Угарный газ не имеет цвета, вкуса, запаха, поэтому обнаружить его присутствие возможно только **с помощью приборов газового контроля.**



Даже **2-3 вдоха** воздуха, содержащего более 1,2 % угарного газа, приводят к серьёзным последствиям для здоровья

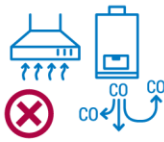
САМЫЕ ЧАСТЫЕ ПРИЧИНЫ ОТРАВЛЕНИЯ УГАРНЫМ ГАЗОМ



Отсутствие тяги,
естественной вентиляции,
неисправный
дымоход или вентканал



Использование бытовых
газовых приборов
для отопления



Одновременное использо-
вание принудительной
вытяжки и газового котла
или колонки



Обмерзание оголовка
дымового канала



Присоединение дымо-
отводов от газового
оборудования к вентиля-
ционным каналам



Эксплуатация газовой
отопительной печи при
закрытом шибере
(задвижке)

ЧТО ДЕЛАТЬ, ЕСЛИ СРАБОТАЛ СИГНАЛИЗАТОР ПО УГАРНОМУ ГАЗУ?



Выключить все газовые приборы.



Открыть окна и двери для проветривания.



Выйти из опасной зоны.



Вызвать специалиста газовой службы по телефону 104 или 112. До приезда специалиста не включать газовые приборы.



При наличии симптомов отравления угарным газом оказать пострадавшим первую помощь.

СИМПТОМЫ ОТРАВЛЕНИЯ УГАРНЫМ ГАЗОМ



ТЯЖЕСТЬ
И ПУЛЬСАЦИЯ
В ГОЛОВЕ



ГОЛОВНАЯ
БОЛЬ



ОДЫШКА,
КАШЕЛЬ



ШУМ
В УШАХ



ГОЛОВО-
КРУЖЕНИЕ



БОЛЬ
В ГРУДИ



ТОШНОТА,
РВОТА



ПОТЕРЯ
СОЗНАНИЯ

ПЕРВАЯ ПОМОЩЬ

ПРИ ОТРАВЛЕНИИ УГАРНЫМ ГАЗОМ



Вынести пострадавшего на свежий воздух.



Дать выпить крепкого сладкого чая или кофе.



Вызвать скорую помощь по телефону 103 или 112.



Если дыхание и пульс у пострадавшего отсутствуют, необходимо самостоятельно сделать искусственное дыхание и непрямой массаж сердца.



Освободить от тесной одежды.



Уложить пострадавшего на бок.



Дать понюхать нашатырного спирта.

ПРИ ЗАПАХЕ ГАЗА ЗВОНИТЕ



С МОБИЛЬНОГО ТЕЛЕФОНА

104



С ГОРОДСКОГО ТЕЛЕФОНА

04

ЕДИНЫЙ НОМЕР ВЫЗОВА
ЭКСТРЕННЫХ СЛУЖБ

112